



**Уважаемые родители!**


Как вы знаете,  
во вторник мы с детьми занимаемся математикой.

Тема нашего занятия :

«Счет до пяти. Число и цифра 5»

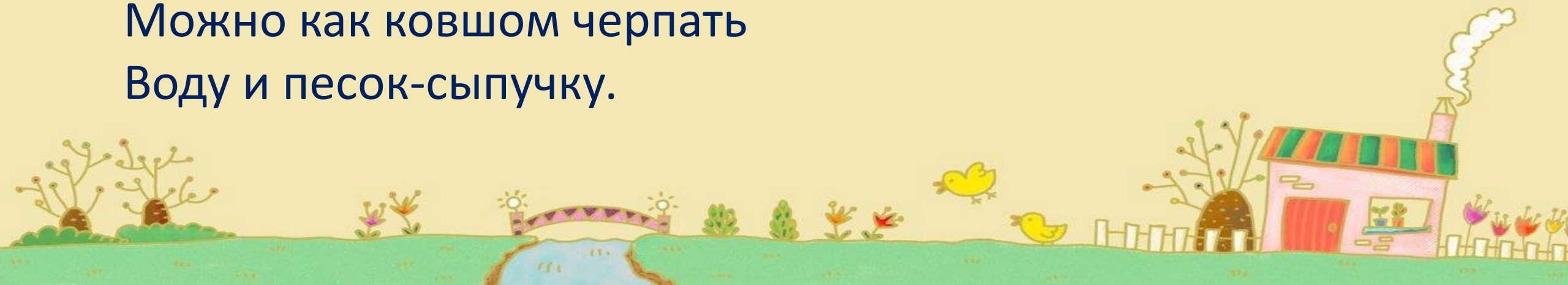
Предлагаем вам познакомить ваших детей  
с цифрой 5!





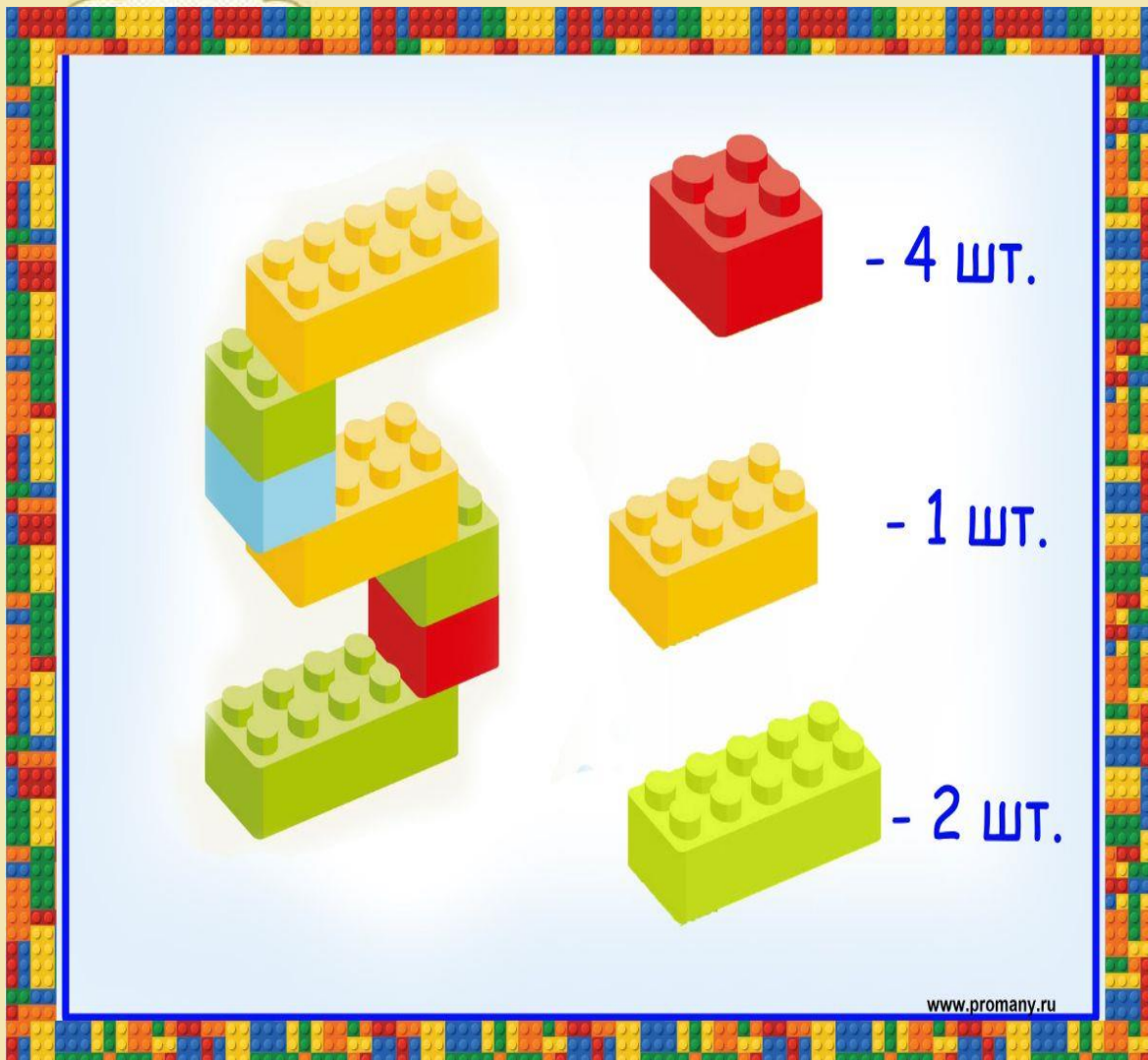
- Цифра пять — с большим брюшком,  
Носит кепку с козырьком.  
В школе эту цифру пять  
Дети любят получать.

- Посмотри на цифру 5.  
Взяв пятёрочку за ручку,  
Можно как ковшом черпать  
Воду и песок-сыпучку.



Прочитали стихотворения? Показали цифру 5?  
Вылепите ее из пластилина... раскрасьте ...,  
выложите из конструктора и мозаики.





Из конструктора можно сложить  
и другие цифры



## Учим цифру 5



Давай обведём цифру 5. Проведи пальцем сначала по вертикальной линии сверху вниз, затем по закруглённой линии сверху вниз и по горизонтальной линии слева направо.

А теперь возьми карандаш и попробуй написать цифру 5. Начинай каждую линию от 1, далее по стрелкам. Назови цифру, которую ты пишешь.



В средней группе мы не пишем цифры,  
Но если вы считаете, что моторика вашего ребенка достаточно развита, можете попробовать написать цифру, соблюдая последовательность написания, чтобы потом в школе не переучивать.

# Выполните задания



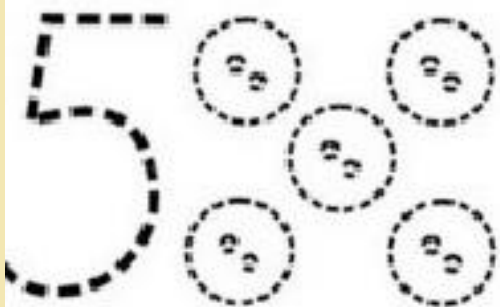
Раскрась цифру пять



Обведи и раскрась цифру пять




Обведи цифру пять



Обведи, раскрась и назови, что нарисовано



Обведи, раскрась и назови, что нарисовано




Обведи, раскрась и назови, что нарисовано

Нарисуй пять овалов



Сколько пальцев? Покажи пять пальцев



Нарисуй в квадрате цифру пять

Вырежьте или нарисуйте на бумаге силуэт платья, рубашки или кофточки и попросите ребенка «пришить» 3, 4, 5 пуговиц. Пуговицы можно взять настоящие, разноцветные. Вы поучитесь считать. Отсчитывать и закрепить цвета.



В интернете можно найти видеоролики, которые познакомят детей с цифрами. Вот несколько ссылок на них.

[https://yandex.ru/video/preview/?text=%D0%B2%D0%B8%D0%B4%D0%B5%D0%BE%D1%80%D0%BE%D0%BB%D0%B8%D0%BA+%D0%B8%D0%B7%D1%83%D1%87%D0%B0%D0%B5%D0%BC+%D1%86%D0%B8%D1%84%D1%80%D1%83+5+%D0%B4%D0%BB%D1%8F+%D0%B4%D0%BE%D1%88%D0%BA%D0%BE%D0%BB%D1%8C%D0%BD%D0%B8%D0%BA%D0%BE%D0%B2&path=wizard&parent-reqid=1635765568415250-5895805567060910738-sas3-0806-305-sas-l7-balancer-8080-BAL-449&wiz\\_type=vital&filmId=9700140948650782498&url=http%3A%2F%2Fwww.youtube.com%2Fwatch%3Fv%3DhU3yWhdiZDk](https://yandex.ru/video/preview/?text=%D0%B2%D0%B8%D0%B4%D0%B5%D0%BE%D1%80%D0%BE%D0%BB%D0%B8%D0%BA+%D0%B8%D0%B7%D1%83%D1%87%D0%B0%D0%B5%D0%BC+%D1%86%D0%B8%D1%84%D1%80%D1%83+5+%D0%B4%D0%BB%D1%8F+%D0%B4%D0%BE%D1%88%D0%BA%D0%BE%D0%BB%D1%8C%D0%BD%D0%B8%D0%BA%D0%BE%D0%B2&path=wizard&parent-reqid=1635765568415250-5895805567060910738-sas3-0806-305-sas-l7-balancer-8080-BAL-449&wiz_type=vital&filmId=9700140948650782498&url=http%3A%2F%2Fwww.youtube.com%2Fwatch%3Fv%3DhU3yWhdiZDk)

[https://vk.com/video-3651867\\_456239062](https://vk.com/video-3651867_456239062)

Удачи и успехов вам!  
Ждем фотографий)

